

CÓDIGO: **27019** CLAVE: **BOAP-1/2P3**

Bomba periférica 1/2HP, altura máx 20m, uso agrícola, PRETUL

- Ofrece mayor altura. Se utiliza cuando se requiere subir el agua a lugares altos
- Recomendada para bombear agua limpia (sin partículas abrasivas)

30 L/min
Flujo máximo

20 m
Altura máxima

USO AGRÍCOLA
Sin IVA
Aplica solo en México

Certificaciones y garantías

- Cumple la norma: NOM-003-SCFI

GARANTÍA • WARRANTY • 1 • YEAR • AÑO

NOM · ANCE

Especificaciones

Altura máxima	20 m
Flujo máximo	30 L/min
Profundidad máxima de succión	8 m
Potencia	1/2 HP
Tensión / Frecuencia	127 V / 60 Hz
Temperatura máxima del líquido	40 °C
Consumo	3 A
Velocidad	3,450 rpm
Grado de protección	IPX4
Diámetro de Entrada / Salida	1" NPT
Ciclo de trabajo	20 minutos de trabajo por 15 minutos de descanso. Máximo diario 6 horas
Material del embobinado de motor	Aluminio
Material del impulsor	Latón
Clavija	Sí
Dimensiones (Base x Alto x Fondo)	12 cm x 15 cm x 24 cm

D.R. © Truper S.A. de C.V. 2025 | Todos los derechos reservados.

Prohibida su reproducción o divulgación total o parcial así como su uso o aprovechamiento sin autorización escrita de Truper, S.A de C.V.

Especificaciones

Peso	3.4 kg
Empaque individual	Caja
Inner	1
Master	6
Pallet	180

Datos de Empaque (Medidas y pesos aproximados)

Empaque Individual	**Medidas:** Alto: 17.2 cm (6 3/4") Ancho: 13.5 cm (5 1/4") Largo: 27.2 cm (10 3/4") **Peso:** 3.6 kg (7.94 lb)
Master	**Medidas:** Alto: 36.6 cm (14 1/2") Ancho: 28.8 cm (11 1/4") Largo: 42 cm (16 1/2") **Peso:** 22.36 kg (49.30 lb)

País de origen

Fabricado en China bajo las estrictas especificaciones de GRUPO TRUPER

Refacciones y/o accesorios disponibles en catálogo (no incluidas)

Código	Clave	Descripción
28255	CJ-BOAP-1/2P3	Caja de empaque de repuesto para BOAP-1/2P3, Pretul

Imagenes complementarias

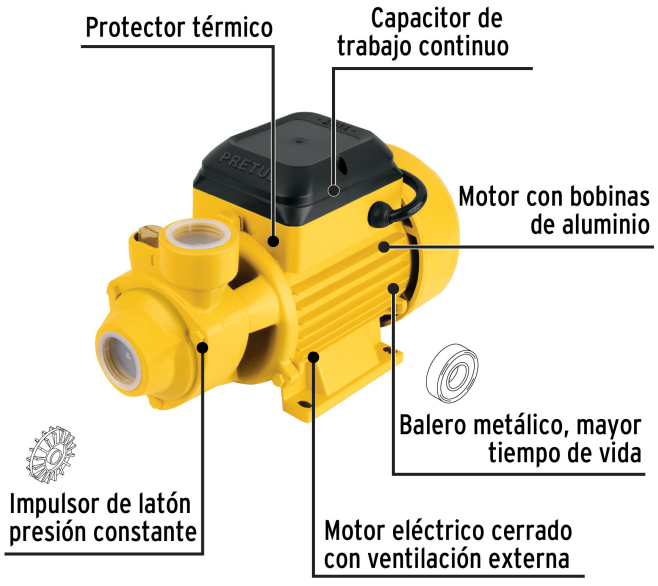



D.R. © Truper S.A. de C.V. 2025 | Todos los derechos reservados.

Prohibida su reproducción o divulgación total o parcial así como su uso o aprovechamiento sin autorización escrita de Truper, S.A de C.V.

Imagenes complementarias

Funcionamiento



Curva de rendimiento

Para una mejor selección de acuerdo a sus necesidades compare el rendimiento entre altura y flujo que brinda cada uno de los modelos.

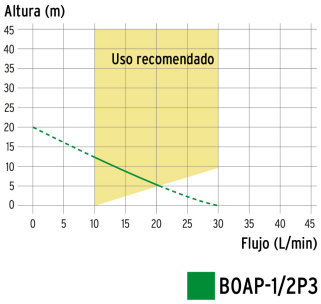

Recomendaciones

- Instalar las bombas en lugares cubiertos.
- Secos y bien ventilados.
- En ambientes cuya temperatura no sobrepase los 40º C.
- Llenar por completo la bomba con agua limpia antes de encender por primera vez.
- Colocar las bombas en posición horizontal en lugares planos y sujetarlas con tornillos.



EMPAQUE INDIVIDUAL



Peso: 3.6 kg (7.94 lb)

D.R. © Truper S.A. de C.V. 2025 | Todos los derechos reservados.

Prohibida su reproducción o divulgación total o parcial así como su uso o aprovechamiento sin autorización escrita de Truper, S.A de C.V.

Imagenes complementarias



Contiene: 6 piezas

Peso: 22.36 kg (49.30 lb)

D.R. © Truper S.A. de C.V. 2025 | Todos los derechos reservados.

Prohibida su reproducción o divulgación total o parcial así como su uso o aprovechamiento sin autorización escrita de Truper, S.A de C.V.