Ficha técnica del producto

Especificaciones

Guardamotor Termomagnético TeSys GV2 AC-3 4-6.3A 100kA 3P3D

GV2ME10

Principal

Gama	TeSys Deca
Nombre del Producto	TeSys GV2
Tipo de Producto o Componente	Disyuntor de motor
Nombre Corto del Dispositivo	GV2ME
Aplicación del Dispositivo	Protección del motor
tecnología de unidad de disparo	Térmico-magnético

Complementario

Número de Polos	3P
tipo de red	AC
categoría de utilización	Categoría A acorde a IEC 60947-2 AC-3 acorde a IEC 60947-4-1 AC-3e acorde a IEC 60947-4-1
Frecuencia asignada de empleo	50/60 Hz acorde a IEC 60947-2
potencia del motor en kW	2,2 kW en 400/415 V AC 50/60 Hz 3 kW en 500 V AC 50/60 Hz 4 kW en 690 V AC 50/60 Hz
poder de corte	100 kA Icu en 240/380 V AC 50/60 Hz acorde a IEC 60947-2 100 kA Icu en 400/415 V AC 50/60 Hz acorde a IEC 60947-2 50 kA Icu en 440 V AC 50/60 Hz acorde a IEC 60947-2 50 kA Icu en 500 V AC 50/60 Hz acorde a IEC 60947-2 3 kA Icu en 690 V AC 50/60 Hz acorde a IEC 60947-2
[Ics] poder de corte de servicio nominal en cortocircuito	100 % en 240/380 V AC 50/60 Hz acorde a IEC 60947-2 100 % en 400/415 V AC 50/60 Hz acorde a IEC 60947-2 100 % en 440 V AC 50/60 Hz acorde a IEC 60947-2 100 % en 500 V AC 50/60 Hz acorde a IEC 60947-2 75 % en 690 V AC 50/60 Hz acorde a IEC 60947-2
Tipo de Control	Botón pulsador
corriente nominal (In)	6,3 A
rango de ajustes de protección térmica	4…6,3 A acorde a IEC 60947-2
intensidad de disparo magnético	91 A
[Ith] corriente térmica convencional	6,3 A acorde aIEC 60947-2
[Ue] tensión asignada de empleo	690 V AC 50/60 Hz acorde a IEC 60947-2
[Ui] tensión asignada de aislamiento	690 V AC 50/60 Hz acorde a IEC 60947-2
[Uimp] Tensión asignada de resistencia a los choques	6 kV acorde a IEC 60947-2
sensibilidad de fallo de fase	Sí acorde a IEC 60947-4-1
apto para seccionamiento	Sí acorde a IEC 60947-1

Tasas arancelarias de enero del 2016

Descargo de responsabilidad: Esta documentación no ha sido diseñada como reemplazo, ni se debe utilizar para determinar la idoneidad o la confiabilidad de estos productos para aplicaciones específicas de usuarios

potencia total disipada por polo	2,5 W
endurancia mecánica	100000 cycles
durabilidad eléctrica	100000 cycles para AC-3 en 415 V dentro de la caja 100000 cycles para AC-3e en 415 V dentro de la caja
servicio nominal	Ininterrumpido acorde a IEC 60947-4-1
conexiones - terminales	Circuito de alimentación, estado 1 borne de tornillo 2 cable(s) 1…6 mm²sólido Circuito de alimentación, estado 1 borne de tornillo 2 cable(s) 1,5…6 mm²Flexible sin extremidad de cable Circuito de alimentación, estado 1 borne de tornillo 2 cable(s) 1…4 mm²Flexible con extremidad de cable
par de apriete	1,7 N.m - en borne de tornillo
modo de fijación	Carril DIN simétrico de 35 mm, estado 1 encliquetado Panel, estado 1 atornillado - tipo de cable: con placa frontal)
posición de montaje	Horizontal Vertical
Ancho	45 mm
Altura	89 mm
Profundidad	78,5 mm
peso del producto	0,26 kg
Color	Gris oscuro

Entorno

normas	EN/IEC 60947-2 EN/IEC 60947-4-1 UL 60947-4-1 CSA C22.2 No 60947-4-1 IEC/EN 60335-2-40:Annex JJ IEC/EN 60335-2-40:Stem up A closed
Certificaciones de Producto	CCC UL CSA EAC ATEX LROS (Lloyds registro de envío) BV RINA DNV-GL UKCA
grado de protección IK	IK04
grado de protección IP	IP20 acorde a IEC 60529
resistencia climática	acorde a IACS E10
temperatura ambiente de almacenamiento	-40…80 °C
resistencia al fuego	960 °C acorde a IEC 60695-2-11
temperatura ambiente de funcionamiento	-20…60 °C
resistencia mecánica	Impactos, estado 1 30 Gn para 11 ms Vibraciones, estado 1 5 Gn, 5...150 Hz
altitud máxima de funcionamiento	<= 2000 m

Unidades de embalaje

Tipo de unidad de paquete 1	PCE
Número de unidades en empaque	1
Paquete 1 Altura	9,300 cm

Paquete 1 Ancho	4,800 cm
Paquete 1 Longitud	8,500 cm
Peso del empaque (Lbs)	271,000 g
Tipo de unidad de paquete 2	S02
Número de unidades en el paquete 2	24
Paquete 2 Altura	15,000 cm
Paquete 2 Ancho	30,000 cm
Paquete 2 Longitud	40,000 cm
Paquete 2 Peso	6,832 kg

Garantía contractual

Garantía (en meses)	18

Environmental Data

Schneider Electric se propone lograr el estatus de cero neto para el año 2050 mediante asociaciones de la cadena de suministro, materiales de menor impacto y circularidad a través de nuestra campaña en curso "Use Better, Use Longer, Use Again" para extender la vida útil del producto y la capacidad de reciclaje.

Explicación de los Environmental Data >

Cómo evaluamos la sostenibilidad de los productos >

Huella ambiental

Ciclo de vida total Huella de carbono	43

Use Better

Materiales y embalaje

Paquete con tarjeta de reciclaje	Sí
Embalaje sin plástico	No
Directiva RoHS de la UE	Cumple con las Exenciones
Número SCIP	04104e70-ba29-493c-b2cc-b5837d1f879b
Regulación REACh	Declaración de REACh

Use Again

Nueva empaque y refabricación

Perfil de circularidad	Información de fin de vida útil
Recuperación	NA
Etiqueta RAEE	El producto deberá desecharse en los mercados de la Unión Europea después de la recolección de residuos específicos y nunca terminar en recipientes de basura.

Technical Illustration

Wiring diagram

GV2ME⊠⊠

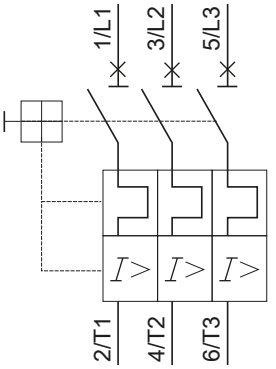

REFER TO TECHNICAL DRAWINGS AND DOCUMENTATION FOR COMPLETE INFORMATION.

Offer Marketing Illustration

Product benefits / Features

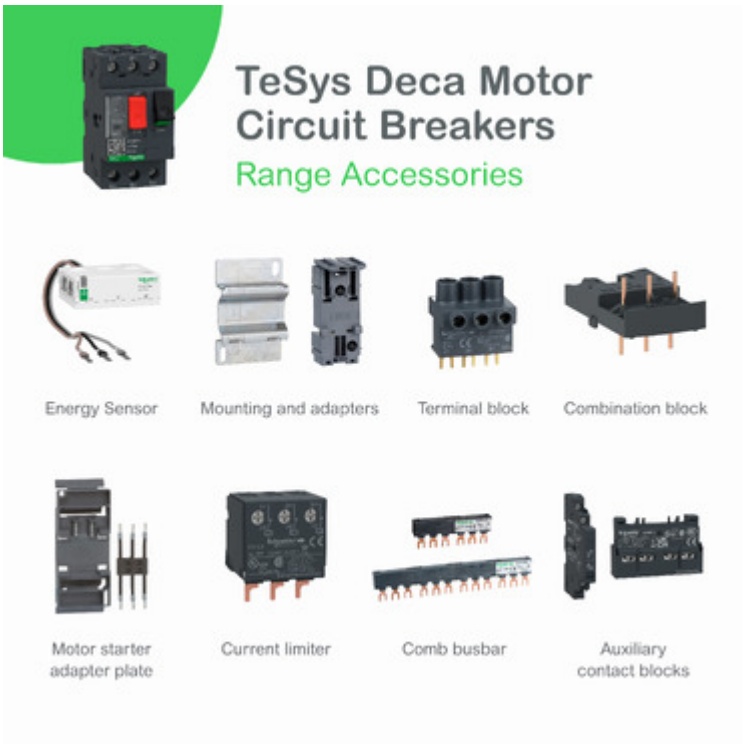

Offer Marketing Illustration

Product benefits / Features

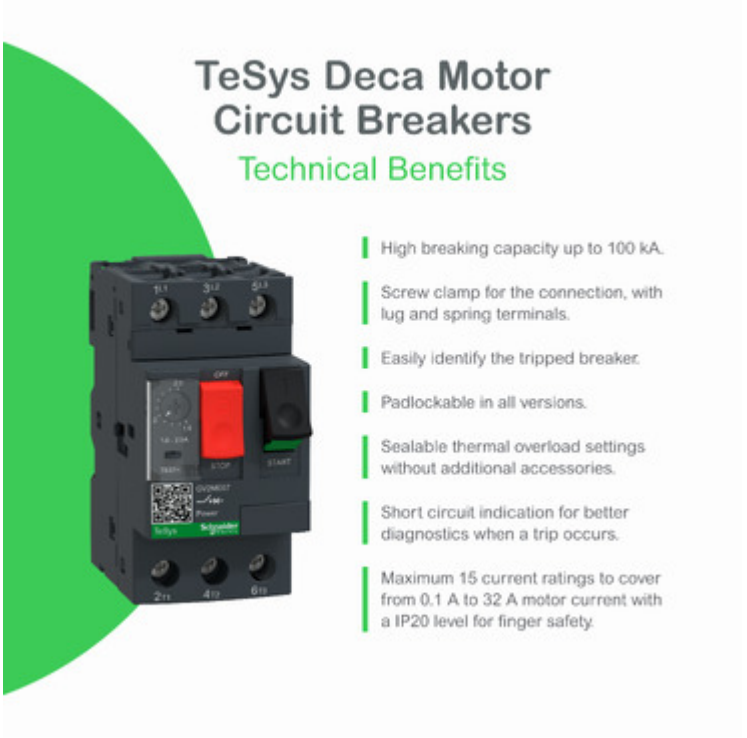

Offer Marketing Illustration

Product benefits / Features

Image of product / Alternate images

Alternative


Schneider Electric
Suitable as Motor Disconnect
Telemecanique