

TEST COPA

CON LLAVE-6DROGAS

PASO A PASO

Permita que el dispositivo de prueba, la muestra y/o los controles alcancen la temperatura ambiente (15-30°C).

1 Paso

El técnico sustituye y asegura el casquillo mientras que la copa esté sobre una superficie plana.

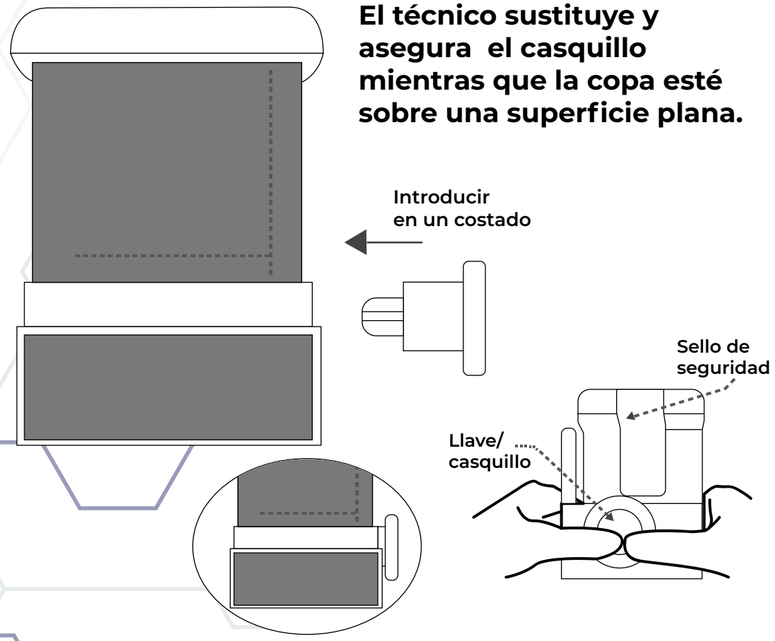

2 Paso

El técnico despega la etiqueta para revelar tira(s) de la adulteración.

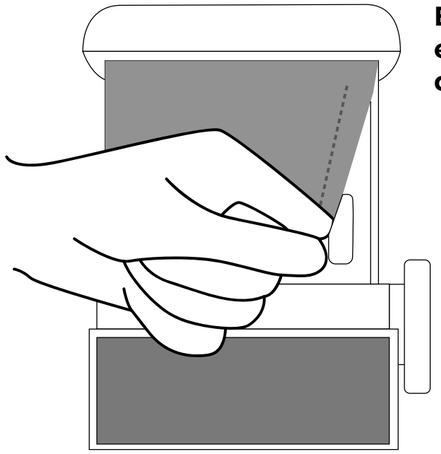

PASO A PASO

Permita que el dispositivo de prueba, la muestra y/o los controles alcancen la temperatura ambiente (15-30°C).

3 Paso

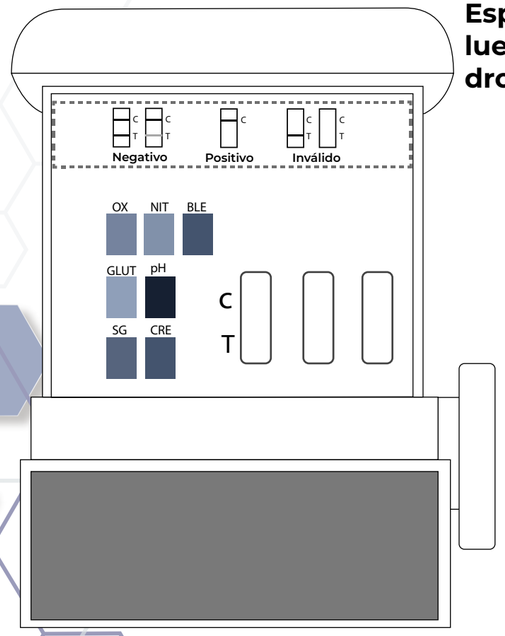

Espera cinco minutos y luego leer los resultados de drogas.



4 Paso

Lea las tira(s) de adulteración y tira(s) de alcohol entre 3-5 minutos con la ayuda de la carta de color proporcionado aparte/ en bolsa de aluminio.

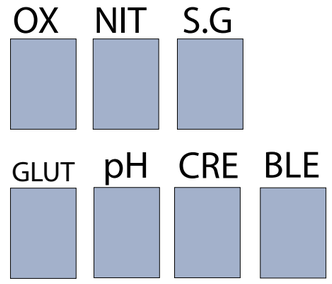

El resultado de la tira de droga debe leerse a los 5 minutos



En 2 minutos a la hora de leer articulos de alcohol

